


Continuer
à grandir !




FUN
CLUB

bien dans ses
chaussures


TORFS

www.torfs.be/funclub



Pour plus de conseils
pour bien choisir sa
pointure, cliquez sur :
www.torfs.be/conseilpointure

Waouh !



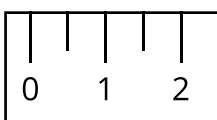
Mesurer pour choisir
la bonne pointure !

Déjà si
grand ?



Choisir des chaussures de la **bonne pointure** est important ! Ce **pédimètre** peut vous y aider. Chaque retour évité permet également de réduire notre empreinte écologique !

cm



Imprimé correctement, ce pédimètre permet de choisir la bonne pointure. Ce n'est pas le cas ? Vérifiez les paramètres de votre imprimante !

Comment l'utiliser ?

Étape 1 - Enlevez vos chaussures et placez votre talon contre la ligne pointillée ci-dessous.

Étape 2 - Vos orteils sont normalement orientés dans la bonne direction.

Étape 3 - La bonne pointure est indiquée par la ligne pointillée où arrivent vos orteils.

